



**MUNICIPIO DE
HUALAHUISES, N. L.**



Hualahuis

"SOCIEDAD Y GOBIERNO JUNTOS"

ADMÓN. 2021 - 2027

**INFORME DE AVANCE DE
GESTION FINANCIERA**

4TO TRIMESTRE 2025

Periodo:

1º de Octubre al 31 de Diciembre de 2025

Enero 2026



Nº de Oficio _ PRESMUN 042/01/2026

Asunto: El que se indica

**DIP. ITZEL SOLEDAD CASTILLO ALMANZA
PRESIDENTA DEL H. CONGRESO DEL ESTADO DE N. L.
P R E S E N T E.-**

Por medio del presente y atendiendo a que en fecha **30-treinta de Enero de 2026** se presentó ante el **H. Congreso del Estado** el **Informe de Avance de Gestión Financiera** correspondiente al **Cuarto Trimestre del ejercicio 2025** del **Municipio de Hualahuisés Nuevo León**, y que el mismo por un error se presentó información no correspondiente a dicho periodo, me permito presentar ante ese **H. Congreso del Estado**, el **Informe Correcto y con la información precisa al periodo del Cuarto Trimestre del Ejercicio 2025**.

Lo anterior de Conformidad con lo establecido en el artículo 100 fracción IX de la Ley de Gobierno Municipal del Estado de Nuevo León.

Sin otro asunto en particular me despido de Usted.



A T E N T A M E N T E

HUALAHUISES, N. L. A 13 DE MARZO DE 2026.

**LIC. JESUS HOMERO AGUILAR HERNANDEZ
PRESIDENTE MUNICIPAL**

c.c.p./ Tesorero Municipal.

c.c.p./ Archivo.



Nº de Oficio _PRESMUN 043/01/2026

Asunto: El que se indica

DR. ALEJANDRO REYNOSO GIL
AUDITOR GENERAL DEL ESTADO DE NUEVO LEÓN
PRESENTE.-

Por medio del presente y atendiendo a que en fecha **30-treinta de Enero del 2026** se presentó ante el **H. Congreso del Estado** el **Informe de Avance de Gestión Financiera** correspondiente al **Cuarto Trimestre del ejercicio 2025** del **Municipio de Hualahuisés Nuevo León**, y que el mismo por un error se presentó información no correspondiente a dicho periodo, me permito presentar ante este **Órgano de Fiscalización**, el **Informe Correcto y con la información precisa al periodo del Cuarto Trimestre del Ejercicio 2025**.

Lo anterior de Conformidad con lo establecido en el artículo 100 fracción IX de la Ley de Gobierno Municipal del Estado de Nuevo León y en la inteligencia de que el mismo fue debidamente presentado de igual forma, ante el **H. Congreso del Estado de Nuevo León**.

Sin otro particular, reitero a Usted las seguridades de mi atenta y distinguida consideración.



ATENTAMENTE
HUALAHUISES, N. L. A 13 DE MARZO DE 2026.



LIC. JESUS HOMERO AGUILAR HERNANDEZ
PRESIDENTE MUNICIPAL

c.c.p./ Archivo.



Hualahuises

"SOCIEDAD Y GOBIERNO JUNTOS"

ADMÓN. 2024 - 2027

ANEXO I

Cuenta Pública 2025
MUNICIPIO DE HUALAHUISES
 Estado de Actividades
 Del 1 de Enero al 31 de Diciembre de 2025
 (Cifras en Pesos)

Concepto	2025	2024
INGRESOS Y OTROS BENEFICIOS		
Ingresos de Gestión	2,676,136	2,096,221
Impuestos	1,811,899	1,479,162
Cuotas y Aportaciones de Seguridad Social	0	0
Contribuciones de Mejoras	2,240	1,086
Derechos	381,981	380,079
Productos	216,306	98,847
Aprovechamientos	283,710	157,048
Ingresos por Venta de Bienes y Prestación de Servicios	0	0
Participaciones, Aportaciones, Convenios, Incentivos Derivados de la Colaboración Fiscal, Fondos Distintos de Aportaciones, Transferencias, Asignaciones, Subsidios y Subvenciones, y Pensiones y Jubilaciones	250,986,491	107,295,288
Participaciones, Aportaciones, Convenios, Incentivos Derivados de la Colaboración Fiscal y Fondos Distintos de Aportaciones	250,986,491	107,295,288
Transferencias, Asignaciones, Subsidios y Subvenciones, y Pensiones y Jubilaciones	0	0
Otros Ingresos y Beneficios	-54,431	-53,252
Ingresos Financieros	0	0
Incremento por Variación de Inventarios	0	0
Disminución del Exceso de Estimaciones por Pérdida o Deterioro u Obsolescencia	0	0
Disminución del Exceso de Provisiones	0	0
Otros Ingresos y Beneficios Varios	-54,431	-53,252
Total de Ingresos y Otros Beneficios	253,608,196	109,338,258
GASTOS Y OTRAS PÉRDIDAS		
Gastos de Funcionamiento	211,828,180	93,491,684
Servicios Personales	28,142,437	23,211,240
Materiales y Suministros	25,703,849	12,964,862
Servicios Generales	157,981,893	57,315,582
Transferencias, Asignaciones, Subsidios y Otras Ayudas	7,462,380	3,493,133
Transferencias Internas y Asignaciones al Sector Público	0	0
Transferencias al Resto del Sector Público	0	0
Subsidios y Subvenciones	0	0
Ayudas Sociales	6,111,742	2,453,539
Pensiones y Jubilaciones	1,350,638	1,038,594
Transferencias a Fideicomisos, Mandatos y Contratos Análogos	0	0
Transferencias a la Seguridad Social	0	0
Donativos	0	0
Transferencias al Exterior	0	0
Participaciones y Aportaciones	0	0
Participaciones	0	0
Aportaciones	0	0
Convenios	0	0
Intereses, Comisiones y Otros Gastos de la Deuda Pública	0	0
Intereses de la Deuda Pública	0	0
Comisiones de la Deuda Pública	0	0
Gastos de la Deuda Pública	0	0
Costo por Coberturas	0	0
Apoyos Financieros	0	0
Otros Gastos y Pérdidas Extraordinarias	0	0
Estimaciones, Depreciaciones, Deterioros, Obsolescencia y Amortizaciones	0	0
Provisiones	0	0
Disminución de Inventarios	0	0
Otros Gastos	0	0
Inversión Pública	0	14,603,943
Inversión Pública no Capitalizable	0	14,603,943
Total de Gastos y Otras Pérdidas	219,290,560	111,588,760
Resultados del Ejercicio (Ahorro/Desahorro)	34,317,636	-2,250,503

Bajo protesta de solemnidad declaramos que los Estados Financieros y sus notas, son razonablemente correctos y son responsabilidad del emisor.



LIC. JESUS HOMERO AGUILAR NERLANDER
 PRESIDENTE MUNICIPAL

LIC. RAFAEL FLORES NACIANCENO
 SINDICO PRIMERO



C.P. JOSE ANIBAL DOMINGUEZ ZARAGOZA
 SECRETARIO DE FINANZAS Y TESORERO MUNICIPAL

Cuenta Pública 2025
MUNICIPIO DE HUALAHUISES
 Estado de Situación Financiera
 Al 31 de Diciembre de 2025
 (Cifras en Pesos)

Concepto	2025	2024	Concepto	2025	2024
ACTIVO			PASIVO		
Activo Circulante			Activo Circulante		
Efectivo y Equivalentes	8,949,202	4,782,781	Cuentas por Pagar a Corto Plazo	3,155,423	12,421,694
Derechos a Recibir Efectivo o Equivalentes	2,287,707	2,250,311	Documentos por Pagar a Corto Plazo	0	0
Derechos a Recibir Bienes o Servicios	0	0	Porción a Corto Plazo de la Deuda Pública a Largo Plazo	0	0
Inventarios	0	0	Títulos y Valores a Corto Plazo	0	0
Almacenes	0	0	Pasivos Diferidos a Corto Plazo	0	0
Estimación por Pérdida o Deterioro de Activos Circulantes	0	0	Fondos y Bienes de Terceros en Garantía y/o Administración a Corto Plazo	0	0
Otros Activos Circulantes	0	0	Provisiones a Corto Plazo	0	0
Total de Activos Circulantes	11,236,909	7,033,092	Otros Pasivos a Corto Plazo	0	0
Activo No Circulante			Total de Pasivos Circulantes	3,155,423	12,421,694
Inversiones Financieras a Largo Plazo	0	0	Pasivo No Circulante		
Derechos a Recibir Efectivo o Equivalentes a Largo Plazo	0	0	Cuentas por Pagar a Largo Plazo	0	0
Bienes Inmuebles, Infraestructura y Construcciones en Proceso	13,644,805	4,456,471	Documentos por Pagar a Largo Plazo	0	0
Bienes Muebles	15,347,581	3,636,039	Deuda Pública a Largo Plazo	0	0
Activos Intangibles	0	0	Pasivos Diferidos a Largo Plazo	0	0
Depreciación, Deterioro y Amortización Acumulada de Bienes	0	0	Fondos y Bienes de Terceros en Garantía y/o en Administración a Largo Plazo	0	0
Activos Diferidos	0	0	Provisiones a Largo Plazo	0	0
Estimación por Pérdida o Deterioro de Activos no Circulantes	0	0	Total de Pasivos No Circulantes	0	0
Otros Activos no Circulantes	0	0	Total del Pasivo	3,155,423	12,421,694
Total de Activos No Circulantes	28,992,386	8,092,510	HACIENDA PÚBLICA/PATRIMONIO		
Total del Activo	40,229,295	15,125,602	Hacienda Pública/Patrimonio Contribuido	0	0
			Aportaciones	0	0
			Donaciones de Capital	0	0
			Actualización de la Hacienda Pública /Patrimonio	0	0
			Hacienda Pública/Patrimonio Generado	37,073,872	2,703,908
			Resultados del Ejercicio (Ahorro/Desahorro)	34,317,636	-2,250,503
			Resultados de Ejercicios Anteriores	-680,815	1,569,688
			Revalúos	0	0
			Reservas	0	0
			Rectificaciones de Resultados de Ejercicios Anteriores	3,437,050	3,394,723
			Exceso o Insuficiencia en la Actualización de la Hacienda Pública/Patrimonio	0	0
			Resultado por Posición Monetaria	0	0
			Resultado por Tenencia de Activos no Monetarios	0	0
			Total Hacienda Pública/Patrimonio	37,073,872	2,703,908
			Total del Pasivo y Hacienda Pública /Patrimonio	40,229,295	15,125,602

Bajo protesta de decir verdad declaramos que los Estados Financieros y sus notas, son razonablemente correctos y son responsabilidad del emisor.



LIC. JESUS HOMERO AGUILAR HERNANDEZ
 PRESIDENTE MUNICIPAL

LIC. RAFAEL FLORES NACIANGENO
 EJECUTIVO PRIMERO



C.P. JOSE ANGELO DIMINGUEZ ZARAGOZA
 SECRETARIO DE FINANZAS Y TESORERO MUNICIPAL



Cuenta Pública 2025
MUNICIPIO DE HUALAHUISES
 Estado de Cambios en la Situación Financiera
 Del 1 de Enero al 31 de Diciembre de 2025
 (Cifras en Pesos)

Concepto	Origen	Aplicación
ACTIVO	0	25,103,693
Activo Circulante	0	4,203,817
Efectivo y Equivalentes	0	4,166,421
Derechos a Recibir Efectivo o Equivalentes	0	37,396
Derechos a Recibir Bienes o Servicios	0	0
Inventarios	0	0
Almacenes	0	0
Estimación por Pérdida o Deterioro de Activos Circulantes	0	0
Otros Activos Circulantes	0	0
Activo No Circulante	0	20,899,876
Inversiones Financieras a Largo Plazo	0	0
Derechos a Recibir Efectivo o Equivalentes a Largo Plazo	0	0
Bienes Inmuebles, Infraestructura y Construcciones en Proceso	0	9,188,334
Bienes Muebles	0	11,711,542
Activos Intangibles	0	0
Depreciación, Deterioro y Amortización Acumulada de Bienes	0	0
Activos Diferidos	0	0
Estimación por Pérdida o Deterioro de Activos no Circulantes	0	0
Otros Activos no Circulantes	0	0
PASIVO	0	9,266,270
Pasivo Circulante	0	9,266,270
Cuentas por Pagar a Corto Plazo	0	9,266,270
Documentos por Pagar a Corto Plazo	0	0
Porción a Corto Plazo de la Deuda Pública a Largo Plazo	0	0
Títulos y Valores a Corto Plazo	0	0
Pasivos Diferidos a Corto Plazo	0	0
Fondos y Bienes de Terceros en Garantía y/o Administración a Corto Plazo	0	0
Provisiones a Corto Plazo	0	0
Otros Pasivos a Corto Plazo	0	0
Pasivo No Circulante	0	0
Cuentas por Pagar a Largo Plazo	0	0
Documentos por Pagar a Largo Plazo	0	0
Deuda Pública a Largo Plazo	0	0
Pasivos Diferidos a Largo Plazo	0	0
Fondos y Bienes de Terceros en Garantía y/o en Administración a Largo Plazo	0	0
Provisiones a Largo Plazo	0	0
HACIENDA PÚBLICA/PATRIMONIO	36,620,466	2,250,503
Hacienda Pública/Patrimonio Contribuido	0	0
Aportaciones	0	0
Donaciones de Capital	0	0
Actualización de la Hacienda Pública/Patrimonio	0	0
Hacienda Pública/Patrimonio Generado	36,620,466	2,250,503
Resultados del Ejercicio (Ahorro/Desahorro)	36,568,139	0
Resultados de Ejercicios Anteriores	0	2,250,503
Revalúos	0	0
Reservas	0	0
Rectificaciones de Resultados de Ejercicios Anteriores	52,327	0
Exceso o Insuficiencia en la Actualización de la Hacienda Pública/Patrimonio	0	0
Resultado por Posición Monetaria	0	0
Resultado por Tenencia de Activos no Monetarios	0	0

Bajo protesta de decir verdad declaramos que los Estados Financieros y sus notas, son razonablemente correctos y son responsabilidad del emisor.



LIC. JESUS HOMERO AGUILAR HERNANDEZ
 PRESIDENTE MUNICIPAL

LIC. RAFAEL FLORES NACIANCENO
 SINDICO PRIMERO



C.P. JOSE ANGEL DOMINGUEZ ZARAGOZA
 SECRETARIO DE FINANZAS Y TESORERO MUNICIPAL




Cuenta Pública 2025
MUNICIPIO DE HUALAHUISES
Estado Analítico del Activo

Del 1 de Enero al 31 de Diciembre de 2025
(Cifras en Pesos)

Concepto	Saldo Inicial	Cargos del Periodo	Abonos del Periodo	Saldo Final	Variación del Periodo
ACTIVO	15,125,602	548,807,286	523,703,593	40,229,295	25,103,693
Activo Circulante	7,033,092	525,839,634	521,635,817	11,236,909	4,203,817
Efectivo y Equivalentes	4,782,781	271,531,890	267,365,469	8,949,202	4,166,421
Derechos a Recibir Efectivo o Equivalentes	2,250,311	254,307,744	254,270,348	2,287,707	37,396
Derechos a Recibir Bienes o Servicios	0	0	0	0	0
Inventarios	0	0	0	0	0
Almacenes	0	0	0	0	0
Estimación por Pérdida o Deterioro de Activos Circulantes	0	0	0	0	0
Otros Activos Circulantes	0	0	0	0	0
Activo No Circulante	8,092,510	22,967,652	2,067,776	28,992,386	20,899,876
Inversiones Financieras a Largo Plazo	0	0	0	0	0
Derechos a Recibir Efectivo o Equivalentes a Largo Plazo	0	0	0	0	0
Bienes Inmuebles, Infraestructura y Construcciones en Proceso	4,456,471	11,256,110	2,067,776	13,644,805	9,188,334
Bienes Muebles	3,636,039	11,711,542	0	15,347,581	11,711,542
Activos Intangibles	0	0	0	0	0
Depreciación, Deterioro y Amortización Acumulada de Bienes	0	0	0	0	0
Activos Diferidos	0	0	0	0	0
Estimación por Pérdida o Deterioro de Activos no Circulantes	0	0	0	0	0
Otros Activos no Circulantes	0	0	0	0	0

Bajo protesta de decir verdad declaramos que los Estados Financieros y sus notas, son razonablemente correctos y son responsabilidad del emisor.



LIC. JESUS HOMERO AGUILAR HERNANDEZ
PRESIDENTE MUNICIPAL

C.P. JOSE ANSEL DOMINGUEZ ZARAGOZA
SECRETARIO DE FINANZAS Y TESORERO MUNICIPAL



LIC. RAFAEL FLORES NACIANCENO
SINDICO PRIMERO

Cuenta Pública 2025
MUNICIPIO DE HUALAHUISES
Estado Analítico de la Deuda y Otros Pasivos
Del 1 de Enero al 31 de Diciembre de 2025
(Cifras en Pesos)

Denominación de las Deudas	Moneda de Contratación	Institución o País Acreedor	Saldo Inicial del Periodo	Saldo Final del Periodo
DEUDA PÚBLICA				
Corto Plazo				
Deuda Interna				
Instituciones de Crédito	Peso	México	0	0
Títulos y Valores	Peso	México	0	0
Arrendamientos Financieros	Peso	México	0	0
Deuda Externa				
Organismos Financieros Internacionales	Peso	México	0	0
Deuda Bilateral	Peso	México	0	0
Títulos y Valores	Peso	México	0	0
Arrendamientos Financieros	Peso	México	0	0
Subtotal de Deuda Pública a Corto Plazo			0	0
Largo Plazo				
Deuda Interna				
Instituciones de Crédito	Peso	México	0	0
Títulos y Valores	Peso	México	0	0
Arrendamientos Financieros	Peso	México	0	0
Deuda Externa				
Organismos Financieros Internacionales	Peso	México	0	0
Deuda Bilateral	Peso	México	0	0
Títulos y Valores	Peso	México	0	0
Arrendamientos Financieros	Peso	México	0	0
Subtotal de Deuda Pública a Largo Plazo			0	0
Total de Otros Pasivos	Peso	México	12,421,694	3,155,423
Total de Deuda Pública y Otros Pasivos			12,421,694	3,155,423

Bajo protesta de decir verdad declaramos que los Estados Financieros y sus notas, son razonablemente correctos y son responsabilidad del emisor.



LIC. JESUS HOMERO AGUILAR HERNANDEZ
 PRESIDENTE MUNICIPAL

LIC. RAFAEL FLORES NACIANCENO
 SINDICO PRIMERO



C.P. JOSE ANGELO DOMINGUEZ ZARAGOZA
 SECRETARIO DE FINANZAS Y TESORERO MUNICIPAL



Cuenta Pública 2025
MUNICIPIO DE HUALAHUISES
Estado de Variación en la Hacienda Pública
Del 1 de Enero al 31 de Diciembre de 2025
(Cifras en Pesos)

Concepto	Hacienda Pública / Patrimonio Contribuido	Hacienda Pública / Patrimonio Generado de Ejercicios Anteriores	Hacienda Pública / Patrimonio Generado del Ejercicio	Exceso o Insuficiencia en la Actualización de la Hacienda Pública / Patrimonio	TOTAL
Hacienda Pública/ Patrimonio Contribuido Neto de 2024	0				0
Aportaciones	0	0	0	0	0
Donaciones de Capital	0	0	0	0	0
Actualización de la Hacienda Pública/Patrimonio	0	0	0	0	0
Hacienda Pública/Patrimonio Generado Neto de 2024		4,954,411	-2,250,503		2,703,908
Resultados del Ejercicio (Ahorro/Desahorro)	0	0	-2,250,503	0	-2,250,503
Resultados de Ejercicios Anteriores	0	1,569,688	0	0	1,569,688
Revalúos	0	0	0	0	0
Reservas	0	0	0	0	0
Rectificaciones de Resultados de Ejercicios Anteriores	0	3,384,723	0	0	3,384,723
Exceso o Insuficiencia en la Actualización de la Hacienda Pública/Patrimonio Neto de 2024				0	0
Resultado por Posición Monetaria	0	0	0	0	0
Resultado por Tenencia de Activos no Monetarios	0	0	0	0	0
Hacienda Pública/Patrimonio Neto Final de 2024	0	4,954,411	-2,250,503	0	2,703,908
Cambios en la Hacienda Pública/Patrimonio Contribuido Neto de 2025	0				0
Aportaciones	0	0	0	0	0
Donaciones de Capital	0	0	0	0	0
Actualización de la Hacienda Pública/Patrimonio	0	0	0	0	0
Variaciones de la Hacienda Pública/Patrimonio Generado Neto de 2025		-2,250,503	36,620,466		34,369,963
Resultados del Ejercicio (Ahorro/Desahorro)	0	0	34,317,636	0	34,317,636
Resultados de Ejercicios Anteriores	0	-2,250,503	2,250,503	0	0
Revalúos	0	0	0	0	0
Reservas	0	0	0	0	0
Rectificaciones de Resultados de Ejercicios Anteriores	0	0	52,327	0	52,327
Cambios en el Exceso o Insuficiencia en la Actualización de la Hacienda Pública/Patrimonio Neto de 2025				0	0
Resultado por Posición Monetaria	0	0	0	0	0
Resultado por Tenencia de Activos no Monetarios	0	0	0	0	0
Hacienda Pública/Patrimonio Neto Final de 2025	0	2,703,908	34,369,963	0	37,073,872

Bajo protesta de decir verdad declaramos que los Estados Financieros y sus notas, son razonablemente correctos y son responsabilidad del emisor.



 LIC. JESUS HOMERO AGUILAR HERNANDEZ
 PRESIDENTE MUNICIPAL

 LIC. RAFAEL FLORES NACIANCENO
 SÍNDICO PRIMERO



 C.P. JOSE ANGEL DOMINGUEZ ZARAGOZA
 SECRETARIO DE FINANZAS Y TESORERO MUNICIPAL



Cuenta Pública 2025
MUNICIPIO DE HUALAHUISES
Estado de Flujos de Efectivo
 Del 1 de Enero al 31 de Diciembre de 2025
 (Cifras en Pesos)

Concepto	2025	2024
Flujos de Efectivo de las Actividades de Operación		
Origen	255,064,215	113,465,642
Impuestos	1,811,899	1,479,162
Cuotas y Aportaciones de Seguridad Social	0	0
Contribuciones de Mejoras	2,240	1,086
Derechos	381,981	360,079
Productos	216,306	98,847
Aprovechamientos	263,710	157,048
Ingresos por Venta de Bienes y Prestación de Servicios	0	0
Participaciones, Aportaciones, Convenios, Incentivos Derivados de la Colaboración Fiscal y Fondos Distintos de Aportaciones	250,986,491	107,295,288
Transferencias, Asignaciones, Subsidios y Subvenciones, y Pensiones y Jubilaciones	0	0
Otros Orígenes de Operación	1,401,588	4,074,133
Aplicación	219,290,560	96,984,818
Servicios Personales	28,142,437	23,211,240
Materiales y Suministros	25,703,849	12,964,862
Servicios Generales	157,981,893	57,315,582
Transferencias Internas y Asignaciones al Sector Público	0	0
Transferencias al Resto del Sector Público	0	0
Subsidios y Subvenciones	0	0
Ayudas Sociales	6,111,742	2,453,539
Pensionamientos y Jubilaciones	1,350,638	1,039,594
Transferencias a Fideicomisos, Mandatos y Contratos Análogos	0	0
Transferencias a la Seguridad Social	0	0
Donativos	0	0
Transferencias al Exterior	0	0
Participaciones	0	0
Aportaciones	0	0
Convenios	0	0
Otras Aplicaciones de Operación	0	0
Flujos Netos de Efectivo por Actividades de Operación	35,773,655	16,480,824
Flujos de Efectivo de las Actividades de Inversión		
Origen	214,306	97,047
Bienes Inmuebles, Infraestructura y Construcciones en Proceso	214,306	97,047
Bienes Muebles	0	0
Otros Orígenes de Inversión	0	0
Aplicación	25,709,798	12,574,019
Bienes Inmuebles, Infraestructura y Construcciones en Proceso	13,998,256	11,809,470
Bienes Muebles	11,711,542	764,549
Otras Aplicaciones de Inversión	0	0
Flujos Netos de Efectivo por Actividades de Inversión	-25,495,492	-12,476,972
Flujos de Efectivo de las Actividades de Financiamiento		
Origen	0	0
Endeudamiento Neto	0	0
Interno	0	0
Externo	0	0
Otros Orígenes de Financiamiento	0	0
Aplicación	0	0
Servicios de la Deuda	0	0
Interno	0	0
Externo	0	0
Otras Aplicaciones de Financiamiento	0	0
Flujos Netos de Efectivo por Actividades de Financiamiento	0	0
Incremento/Disminución Neta en el Efectivo y Equivalentes al Efectivo	10,278,163	4,003,853
Efectivo y Equivalentes al Efectivo al Inicio del Ejercicio	4,782,781	3,232,468
Efectivo y Equivalentes al Efectivo al Final del Ejercicio	15,060,944	7,236,320

Bajo protesta de decir verdad declaramos que los Estados Financieros y sus notas, son razonablemente correctos y son responsabilidad del emisor.



LIC. JESUS HOMERO AGUILAR HERNANDEZ
 PRESIDENTE MUNICIPAL

LIC. RAFAEL FLORES NACIANCENO
 SINDICO PRIMERO



C.P. JOSE ANSEL DOMINGUEZ ZARAGOZA
 SECRETARIO DE FINANZAS Y TESORERO MUNICIPAL



Cuenta Pública 2025
MUNICIPIO DE HUALAHUISES
Informe sobre Pasivos Contingentes
Del 1 de Enero al 31 de Diciembre de 2025
(Cifras en Pesos)

En cumplimiento a lo dispuesto en los artículos 46, Fracción I, Inciso f) y 52 de la Ley General de Contabilidad Gubernamental y de conformidad con lo establecido en el Capítulo VII, Numeral II, Inciso h) del Manual de Contabilidad Gubernamental emitido por el CONAC, el Ente Público informa lo siguiente:

Cuenta	Concepto	Importe
TOTAL		<hr/> <hr/>

Bajo protesta de decir verdad declaramos que los Estados Financieros y sus notas, son razonablemente correctos y son responsabilidad del emisor.

NUEVO LEON
Conciliación entre los Ingresos Presupuestarios y Contables

Correspondiente Del 01/ene./2025 al 31/dic./2025

(Cifras en pesos)

Rep:

1. Total de Ingresos Presupuestarios	\$253,662,627.28
2. Más Ingresos Contables No Presupuestarios	-\$54,431.00
2.5 Otros Ingresos y Beneficios Varios	-\$54,431.00
3. Menos Ingresos Presupuestarios No Contables	\$0.00
4. Total de Ingresos Contables	\$253,608,196.28



LIC. JESUS HOMERO AGUILAR HERNANDEZ
PRESIDENTE MUNICIPAL

[Signature]



LIC. RAFAEL FLORES NACIANCENO
SINDICO PRIMERO

C. P. JOSE ANGEL DOMINGUEZ ZARAGOZA
SECRETARIO DE FINANZAS Y TESORERO MUNICIPAL

[Signature]



Cuenta Pública 2025
MUNICIPIO DE HUALAHUISES
Conciliación entre los Egresos Presupuestarios y los Gastos Contables
Correspondiente del 1 de Enero al 31 de Diciembre de 2025
(Cifras en pesos)

1. Total de Egresos Presupuestarios	245,000,358
2. Menos Egresos Presupuestarios No Contables	51,147,436
2.1 Materias Primas y Materiales de Producción y Comercialización	0
2.2 Materiales y Suministros	25,437,638
2.3 Mobiliario y Equipo de Administración	733,930
2.4 Mobiliario y Equipo Educacional y Recreativo	13,340
2.5 Equipo e Instrumental Médico y de Laboratorio	0
2.6 Vehículos y Equipo de Transporte	8,805,709
2.7 Equipo de Defensa y Seguridad	2,124,267
2.8 Maquinaria, Otros Equipos y Herramientas	34,296
2.9 Activos Biológicos	0
2.10 Bienes Inmuebles	0
2.11 Activos Intangibles	0
2.12 Obra Pública en Bienes de Dominio Público	11,665,156
2.13 Obra Pública en Bienes Propios	2,333,100
2.14 Acciones y Participaciones de Capital	0
2.15 Compra de Títulos y Valores	0
2.16 Concesión de Préstamos	0
2.17 Inversiones en Fideicomisos, Mandatos y Otros Análogos	0
2.18 Provisiones para Contingencias y Otras Erogaciones Especiales	0
2.19 Amortización de la Deuda Pública	0
2.20 Adeudos de Ejercicios Fiscales Anteriores (ADEFAS)	0
2.21 Otros Egresos Presupuestales No Contables	0
3. Más Gastos Contables No Presupuestarios	0
3.1 Estimaciones, Depreciaciones, Deterioros, Obsolescencia y Amortizaciones	0
3.2 Provisiones	0
3.3 Disminución de Inventarios	0
3.4 Otros Gastos	0
3.5 Inversión Pública no Capitalizable	0
3.6 Materiales y Suministros (Consumos)	0
3.7 Otros Gastos Contables No Presupuestales	0
4. Total de Gasto Contable	193,852,923



LIC. JESUS HOMERO AGUILAR HERNANDEZ
 PRESIDENTE MUNICIPAL


LIC. RAFAEL FLORES NACIENCENO
 SINDICO PRIMERO

SINDICO


HUALAHUISES, N.L.
 ADMÓN 2024-2027


C.P. JOSE ANGEL DOMINGUEZ ZARAGOZA
 SECRETARIO DE FINANZAS Y TESORERO MUNICIPAL


HUALAHUISES, N.L.
 ADMÓN 2024-2027

Cuenta Pública 2025
MUNICIPIO DE HUALAHUISES
 Estado Analítico de Ingresos
 Del 1 de Enero al 31 de Diciembre de 2025

Rubro de Ingresos	Estimado (1)	Ampliaciones y Reducciones (2)	Ingreso Modificado (3=1+2)	Devenigado (4)	Recaudado (5)	Diferencia (6=5-1)
Impuestos	1,552,996	0	1,552,996	1,811,899	1,811,899	258,903
Cuotas y Aportaciones de Seguridad Social	0	0	0	0	0	0
Contribuciones de Mejoras	1,398	0	1,398	2,240	2,240	842
Derechos	426,902	0	426,902	381,981	381,981	-44,921
Productos	100,262	0	100,262	216,306	216,306	116,044
Aprovechamientos	114,087	0	114,087	263,710	263,710	149,623
Ingresos por Venta de Bienes, Prestación de Servicios y Otros Ingresos	0	0	0	0	0	0
Participaciones, Aportaciones, Convenios, Incentivos Derivados de la Colaboración Fiscal y Fondos Distribuidos de Aportaciones	107,996,045	143,414,508	251,412,551	250,986,491	250,986,491	142,986,446
Transferencias, Asignaciones, Subsidios y Subvenciones, y Pensiones y Jubilaciones	0	0	0	0	0	0
Ingresos Derivados de Financiamientos	0	0	0	0	0	0
Total	110,193,690	143,414,508	253,608,198	253,982,827	253,982,827	143,468,937
Ingresos excedentes						

Estado Analítico de Ingresos Por Fuente de Financiamiento	Estimado (1)	Ampliaciones y Reducciones (2)	Ingreso Modificado (3=1+2)	Devenigado (4)	Recaudado (5)	Diferencia (6=5-1)
Ingresos del Poder Ejecutivo Federal o Estatal y de los Municipios	110,193,690	143,414,508	253,608,198	253,982,827	253,982,827	143,468,937
Impuestos	1,552,996	0	1,552,996	1,811,899	1,811,899	258,903
Cuotas y Aportaciones de Seguridad Social	0	0	0	0	0	0
Contribuciones de Mejoras	1,398	0	1,398	2,240	2,240	842
Derechos	426,902	0	426,902	381,981	381,981	-44,921
Productos	100,262	0	100,262	216,306	216,306	116,044
Aprovechamientos	114,087	0	114,087	263,710	263,710	149,623
Participaciones, Aportaciones, Convenios, Incentivos Derivados de la Colaboración Fiscal y Fondos Distribuidos de Aportaciones	107,996,045	143,414,508	251,412,551	250,986,491	250,986,491	142,986,446
Transferencias, Asignaciones, Subsidios y Subvenciones, y Pensiones y Jubilaciones	0	0	0	0	0	0
Ingresos de los Entes Públicos de los Poderes Legislativo y Judicial, de los Organos Autónomos y del Sector Parastatal o Paramunicipal, así como de las Empresas Productivas del Estado	0	0	0	0	0	0
Cuotas y Aportaciones de Seguridad Social	0	0	0	0	0	0
Productos	0	0	0	0	0	0
Ingresos por Venta de Bienes, Prestación de Servicios y Otros Ingresos	0	0	0	0	0	0
Transferencias, Asignaciones, Subsidios y Subvenciones, y Pensiones y Jubilaciones	0	0	0	0	0	0
Ingresos derivados de financiamiento	0	0	0	0	0	0
Ingresos Derivados de Financiamientos	0	0	0	0	0	0
Total	110,193,690	143,414,508	253,608,198	253,982,827	253,982,827	143,468,937
Ingresos excedentes						



LIC. JESUS OMERO ACUJAR HERNANDEZ
 PRESIDENTE MUNICIPAL

LIC. RAFAEL FLORES NACIANGENO
 SINDICO PRIMERO



C.P. JOSE ANTONIO MINGUEZ ZARAGOZA
 SECRETARIO DE FINANZAS Y TRESORERO MUNICIPAL

SECRETARIA DE FINANZAS Y TRESORERIA MUNICIPAL
 HUALAHUISES, N.L.
 ADMÓN 2024-2027

Cuenta Pública 2025
MUNICIPIO DE HUALAHUISES
 Estado Analítico del Ejercicio del Presupuesto de Egresos
 Clasificación Administrativa
 Del 1 de Enero al 31 de Diciembre de 2025

Concepto	Aprobado		Ampliaciones/ (Reducciones)		Egresos Modificado		Devengado		Pagado		Subejercicio	
	1		2		3 = (1 + 2)		4		5		6 = (1 + 4)	
Sin Ramo/Dependencia Hualahuisés	109,188,752 109,188,752		143,414,531 143,414,531		252,603,282 252,603,282		245,000,368 245,000,368		245,000,368 245,000,368		7,602,924 7,602,924	
Total del Gasto	109,188,752		143,414,531		252,603,282		245,000,368		245,000,368		7,602,924	



LIC. JESUS HOMERO ASUJILAR HERNANDEZ
 PRESIDENTE MUNICIPAL

[Handwritten signature]

LIC. RAFAEL FLORES NACIANCENO
 SINDICO PRIMERO




C.P. JOSE ANGEL DOMINGUEZ ZARAGOZA
 SECRETARIO DE FINANZAS Y TRESORERO MUNICIPAL

[Handwritten signature]



Cuenta Pública 2025
Gobierno (Federal/Estatal/Municipal) de MUNICIPIO DE HUALAHUISES
Estado Analítico del Ejercicio del Presupuesto de Egresos
Clasificación Administrativa
Del 1 de Enero al 31 de Diciembre de 2025

Concepto	Egresos				Pagado	Subejercicio
	Aprobado 1	Ampliaciones/ (Reducciones) 2	Modificado 3 = (1 + 2)	Devenigado 4		
Poder Ejecutivo	109,188,752	143,414,531	252,603,282	245,000,368	245,000,368	7,602,924
Poder Legislativo	0	0	0	0	0	0
Poder Judicial	0	0	0	0	0	0
Órganos Autónomos	0	0	0	0	0	0
Total del Gasto	109,188,752	143,414,531	252,603,282	245,000,368	245,000,368	7,602,924



LIC. JESUS HOMERO AGUILAR HERNANDEZ
PRESIDENTE MUNICIPAL

LIC. RAFAEL FLORES NAGIANCENO
SINDICO PRIMERO



C.P. JOSE ANGEL MINGUEZ ZARAGOZA
SECRETARIO DE FINANZAS Y TESORERO MUNICIPAL

Cuenta Pública 2025
MUNICIPIO DE HUALAHUISES
 Estado Analítico del Ejercicio del Presupuesto de Egresos
 Clasificación por Objeto del Gasto (Capítulo y Concepto)
 Del 1 de Enero al 31 de Diciembre de 2025

Concepto	Egresos						Subejercicio
	Aprobado	Ampliaciones/ (Reducciones)	Modificado	Devengado	Pagado		
	1	2	3=(1+2)	4	5	6=(3-4)	
Servicios Personales	24,921,372	3,221,067	28,142,439	28,142,437	28,142,437		2
Remuneraciones al Personal de Carácter Permanente	18,995,618	2,167,811	20,963,429	20,963,427	20,963,427		2
Remuneraciones al Personal de Carácter Transitorio	2,833,708	681,859	3,515,568	3,515,568	3,515,568		0
Remuneraciones Adicionales y Especiales	3,187,079	571,500	3,758,580	3,758,580	3,758,580		0
Seguridad Social	8,395	-1,533	6,862	6,862	6,862		0
Otras Prestaciones Sociales y Económicas	169,572	-188,571	8,001	8,001	8,001		0
Previsiones	0	0	0	0	0		0
Pago de Estímulos a Servidores Públicos	0	0	0	0	0		0
Materiales y Suministros	12,721,061	12,982,768	25,703,849	25,703,849	25,703,849		0
Materiales de Administración, Emisión de Documentos y Artículos Oficiales	1,490,722	2,340,824	3,831,546	3,831,546	3,831,546		0
Alimentos y Utensilios	2,591,024	52,596	2,643,621	2,643,621	2,643,621		0
Materiales Primos y Materiales de Producción y Comercialización	0	0	0	0	0		0
Materiales y Artículos de Construcción y de Reparación	909,755	9,567,583	10,477,339	10,477,339	10,477,339		0
Productos Químicos, Farmacéuticos y de Laboratorio	37,316	25,063	62,378	62,378	62,378		0
Combustibles, Lubricantes y Aditivos	7,131,112	532,848	7,663,960	7,663,960	7,663,960		0
Vestuario, Blancos, Prendas de Protección y Artículos Deportivos	109,080	839,464	948,544	948,544	948,544		0
Materiales y Suministros Para Seguridad	0	0	0	0	0		0
Herramientas, Refacciones y Accesorios Menores	452,071	-375,610	76,462	76,462	76,462		0
Servicios Generales	49,689,344	108,292,551	157,981,894	157,981,893	157,981,893		1
Servicios Básicos	4,115,387	15,918	4,131,306	4,131,306	4,131,306		0
Servicios de Arrendamiento	899,584	931,774	1,828,358	1,828,358	1,828,358		0
Servicios Profesionales, Científicos, Técnicos y Otros Servicios	0	53,895	53,895	53,895	53,895		0
Servicios Financieros, Bancarios y Comerciales	799,179	79,981	879,160	879,160	879,160		0
Servicios de Instalación, Reparación, Mantenimiento y Conservación	31,046,277	97,239,292	128,285,569	128,287,567	128,287,567		1
Servicios de Comunicación Social y Publicidad	378,461	131,774	508,235	508,235	508,235		0
Servicios de Traslado y Viáticos	248,692	102,720	351,412	351,412	351,412		0
Servicios Oficiales	10,803,484	8,865,228	17,668,712	17,668,712	17,668,712		0
Otros Servicios Generales	1,910,338	2,922,969	4,833,307	4,833,307	4,833,307		0
Transferencias, Asignaciones, Subsidios y Otras Ayudas	3,788,749	3,673,631	7,462,380	7,462,380	7,462,380		0
Transferencias Internas y Asignaciones al Sector Público	0	0	0	0	0		0
Transferencias al Resto del Sector Público	0	0	0	0	0		0
Subsidios y Subvenciones	0	0	0	0	0		0
Ayudas Sociales	2,703,714	3,408,028	6,111,742	6,111,742	6,111,742		0
Pensiones y Jubilaciones	1,085,035	285,803	1,350,638	1,350,638	1,350,638		0
Transferencias a Fideicomisos, Mandatos y Otros Análogos	0	0	0	0	0		0
Transferencias a la Seguridad Social	0	0	0	0	0		0
Donativos	0	0	0	0	0		0
Transferencias al Exterior	0	0	0	0	0		0
Bienes Muebles, Inmuebles e Intangibles	44,473	11,667,069	11,711,542	11,711,542	11,711,542		0
Mobiliario y Equipo de Administración	44,473	689,467	733,930	733,930	733,930		0
Equipo de Computación y Periféricos	0	13,340	13,340	13,340	13,340		0
Equipo e Instrumentación Científica y de Laboratorio	0	0	0	0	0		0
Vehículos y Equipo de Transporte	0	8,805,709	8,805,709	8,805,709	8,805,709		0
Equipo de Defensa y Seguridad	0	2,124,267	2,124,267	2,124,267	2,124,267		0
Maquinaria, Otros Equipos y Herramientas	0	34,296	34,296	34,296	34,296		0
Activos Biológicos	0	0	0	0	0		0
Bienes Inmuebles	0	0	0	0	0		0
Activos Intangibles	0	0	0	0	0		0
Inversión Pública	15,523,732	6,077,445	21,601,177	13,998,256	13,998,256		7,602,921
Obra Pública en Bienes de Dominio Público	15,523,732	3,744,345	19,268,077	11,665,156	11,665,156		7,602,921
Obra Pública en Bienes Propios	0	2,333,100	2,333,100	2,333,100	2,333,100		0
Proyectos Productivos y Acciones de Inversión	0	0	0	0	0		0
Inversiones Financieras y Otras Provisiones	0	0	0	0	0		0
Inversiones Para el Fomento de Actividades Productivas	0	0	0	0	0		0
Acciones y Participaciones de Capital	0	0	0	0	0		0
Compra de Títulos y Valores	0	0	0	0	0		0
Concesión de Préstamos	0	0	0	0	0		0
Inversiones en Fideicomisos, Mandatos y Otros Análogos	0	0	0	0	0		0
Otras Inversiones Financieras	0	0	0	0	0		0
Provisiones para Contingencias y Otras Erogaciones Especiales	0	0	0	0	0		0
Participaciones y Aportaciones	0	0	0	0	0		0
Participaciones	0	0	0	0	0		0
Aportaciones	0	0	0	0	0		0
Convenios	0	0	0	0	0		0
Deuda Pública	2,500,000	-2,500,000	0	0	0		0
Amortización de la Deuda Pública	0	0	0	0	0		0
Intereses de la Deuda Pública	0	0	0	0	0		0
Costo de la Deuda Pública	0	0	0	0	0		0
Gastos de la Deuda Pública	0	0	0	0	0		0
Costo por Coberturas	0	0	0	0	0		0
Apertura de Créditos	0	0	0	0	0		0
Apertura de Créditos Fiscales Anteriores	2,500,000	-2,500,000	0	0	0		0
TOTAL	109,188,752	143,414,831	252,603,282	245,000,358	245,000,358		7,602,921



LIC. JESUS HOMO AGUILAR HERNANDEZ
PRESIDENTE MUNICIPAL

LIC. RAFAEL FLORES NACIANCENO
SINDICO PRIMERO



C. P. JOSE ANGEL SANCHEZ ZARAGOZA
SECRETARIO DE FINANZAS Y ECONOMIA MUNICIPAL



Cuenta Pública 2025
MUNICIPIO DE HUALAHUISES
 Estado Analítico del Ejercicio del Presupuesto de Egresos
 Clasificación Económica (por Tipo de Gasto)
 Del 1 de Enero al 31 de Diciembre de 2025

Concepto	Egresos					Subejercicio 6 = (3 + 4)
	Aprobado 1	Ampliaciones / (Reducciones) 2	Modificado 3 = (1 + 2)	Devengado 4	Pagado 5	
Gasto Corriente	90,035,511	127,904,414	217,939,925	217,939,922	217,939,922	3
Gasto de Capital	15,568,205	17,744,514	33,312,719	25,709,798	25,709,798	7,602,921
Amortización de la Deuda y Disminución de Pasivos	2,500,000	-2,500,000	0	0	0	0
Pensiones y Jubilaciones	1,065,035	265,603	1,350,638	1,350,638	1,350,638	0
Participaciones	0	0	0	0	0	0
Total del Gasto	109,188,762	143,414,631	252,603,282	245,000,356	245,000,356	7,602,924



LIC. JESUS HOMERO AGUILAR HERNANDEZ
 PRESIDENTE MUNICIPAL

LIC. RAFAEL FLORES NACIANGENO
 SINDICO PRIMERO



C.P. JOSE ANGEL DOMINGUEZ ZARAGOZA
 SECRETARIO DE FINANZAS Y TESORERO MUNICIPAL

Cuenta Pública 2025
MUNICIPIO DE HUALAHUISES
Estado Analítico del Ejercicio del Presupuesto de Egresos
Clasificación Funcional (Finalidad y Función)
Del 1 de Enero al 31 de Diciembre de 2025

Concepto	Egresos				Subejercicio
	Aprobado 1	Ampliaciones/ (Reducciones) 2	Modificado 3 = (1 + 2)	Devengado 4	
Gobierno					
Legislación	109,188,752	143,414,531	252,603,282	245,000,358	7,602,924
Justicia	0	0	0	0	0
Coordinación de la Política de Gobierno	0	0	0	0	0
Relaciones Exteriores	0	0	0	0	0
Asuntos Financieros y Hacendarios	0	0	0	0	0
Seguridad Nacional	0	0	0	0	0
Asuntos de Orden Público y de Seguridad Interior	0	0	0	0	0
Otros Servicios Generales	109,188,752	143,414,531	252,603,282	245,000,358	7,602,924
Desarrollo Social					
Protección Ambiental	0	0	0	0	0
Vivienda y Servicios a la Comunidad	0	0	0	0	0
Salud	0	0	0	0	0
Recreación, Cultura y Otras Manifestaciones Sociales	0	0	0	0	0
Educación	0	0	0	0	0
Protección Social	0	0	0	0	0
Otros Asuntos Sociales	0	0	0	0	0
Desarrollo Económico					
Asuntos Económicos, Comerciales y Laborales en General	0	0	0	0	0
Agropecuaria, Silvicultura, Pesca y Caza	0	0	0	0	0
Combustibles y Energía	0	0	0	0	0
Minería, Manufacturas y Construcción	0	0	0	0	0
Transporte	0	0	0	0	0
Comunicaciones	0	0	0	0	0
Turismo	0	0	0	0	0
Ciencia, Tecnología e Innovación	0	0	0	0	0
Otras Industrias y Otros Asuntos Económicos	0	0	0	0	0
Otras no Clasificadas en Funciones Anteriores					
Transacciones de la Deuda Pública / Costo Financiero de la Deuda	0	0	0	0	0
Transferencias, Participaciones y Aportaciones entre Diferentes Niveles y	0	0	0	0	0
Ordenes de Gobierno	0	0	0	0	0
Saneamiento del Sistema Financiero	0	0	0	0	0
Adeudos de Ejercicios Fiscales Anteriores	0	0	0	0	0
Total del Gasto	109,188,752	143,414,531	252,603,282	245,000,358	7,602,924



LIC. JESUS HOMER AGUIAR HERNANDEZ
 PRESIDENTE MUNICIPAL

LIC. RAFAEL PLORES NACIANCENO
 SINDICO PRIMERO



C.P. JOSE ANGEL DOMINGUEZ ZARAGOZA
 SECRETARIO DE FINANZAS Y TESOERERO MUNICIPAL



Cuenta Pública 2025
MUNICIPIO DE HUALAHUISES
Indicadores de Postura Fiscal
Del 1 de Enero al 31 de Diciembre de 2025
(Cifras en pesos)

Concepto	Estimado/Aprobado	Devengado	Recaudado/Pagado
I. Ingresos Presupuestarios	110,193,690	253,662,627	253,662,627
1. Ingresos del Gobierno de la Entidad Federativa	110,193,690	253,662,627	253,662,627
2. Ingresos del Sector Paraestatal	0	0	0
II. Egresos Presupuestarios	109,188,752	245,000,358	245,000,358
3. Egresos del Gobierno de la Entidad Federativa	109,188,752	245,000,358	245,000,358
4. Egresos del Sector Paraestatal	0	0	0
III. Balance Presupuestario (Superávit o Déficit) (III = I - II)	1,004,939	8,662,269	8,662,269


Concepto	Estimado/Aprobado	Devengado	Recaudado/Pagado
III. Balance presupuestario (Superávit o Déficit)	1,004,939	8,662,269	8,662,269
IV. Intereses, Comisiones y Gastos de la Deuda	0	0	0
V. Balance Primario (Superávit o Déficit) (V= III + IV)	1,004,939	8,662,269	8,662,269

Concepto	Estimado/Aprobado	Devengado	Recaudado/Pagado
A. Financiamiento	0	0	0
B. Amortización de la deuda	0	0	0
C. Financiamiento Neto	0	0	0




 LIC. JESUS HOMERO AGUILAR HERNANDEZ
 PRESIDENTE MUNICIPAL




 LIC. RAFAEL FLORES NACIENCENO
 SINDICO PRIMERO




 C.P. JOSE ANGEL DOMINGUEZ ZARAGOZA
 SECRETARIO DE FINANZAS Y TESORERO MUNICIPAL

Cuenta Pública 2025
MUNICIPIO DE HUALAHUISES
Gasto por Categoría Programática
Del 1 de Enero al 31 de Diciembre de 2025

Concepto	Egresos				Subejercicio
	Aprobado 1	Ampliaciones/ (Reducciones) 2	Modificado 3 = (1 + 2)	Devengado 4	
Programas	109,188,752	143,414,531	252,603,282	245,000,358	7,602,924
Subsidios: Sector Social y Privado o Entidades Federativas y Municipios	0	0	0	0	0
Sujetos a Reglas de Operación	0	0	0	0	0
Otros Subsidios	0	0	0	0	0
Desempeño de las Funciones	109,188,752	143,414,531	252,603,282	245,000,358	7,602,924
Prestación de Servicios Públicos	109,188,752	143,414,531	252,603,282	245,000,358	7,602,924
Provisión de Bienes Públicos	0	0	0	0	0
Planeación, seguimiento y evaluación de políticas públicas	0	0	0	0	0
Promoción y fomento	0	0	0	0	0
Regulación y supervisión	0	0	0	0	0
Funciones de las Fuerzas Armadas (Únicamente Gobierno Federal)	0	0	0	0	0
Específicos	0	0	0	0	0
Proyectos de Inversión	0	0	0	0	0
Administrativos y de Apoyo	0	0	0	0	0
Apoyo al proceso presupuestario y para mejorar la eficiencia institucional	0	0	0	0	0
Apoyo a la función pública y al mejoramiento de la gestión	0	0	0	0	0
Operaciones ajenas	0	0	0	0	0
Compromisos	0	0	0	0	0
Obligaciones de cumplimiento de resolución jurisdiccional	0	0	0	0	0
Desastres Naturales	0	0	0	0	0
Obligaciones	0	0	0	0	0
Pensiones y jubilaciones	0	0	0	0	0
Aportaciones a la seguridad social	0	0	0	0	0
Aportaciones a fondos de estabilización	0	0	0	0	0
Aportaciones a fondos de inversión y reestructura de pensiones	0	0	0	0	0
Programas de Gasto Federalizado (Gobierno Federal)	0	0	0	0	0
Gasto Federalizado	0	0	0	0	0
Participaciones a entidades federativas y municipios	0	0	0	0	0
Costo financiero, deuda o apoyos a deudores y ahorradores de la banca	0	0	0	0	0
Adeudos de ejercicios fiscales anteriores	0	0	0	0	0
Total del Gasto	109,188,752	143,414,531	252,603,282	245,000,358	7,602,924



LIC. JESUS HOMERD AGUILAR HERNANDEZ
 PRESIDENTE MUNICIPAL

LIC. RAFAEL LORES NACIANCENO
 SINDICO PRIMERO



SINDICO
 HUALAHUISES, N.L.
 ADMON 2024-2027



C.P. JOSE ANGEL DOMINGUEZ ZARAGOZA
 SECRETARIO DE FINANZAS Y TESORERO MUNICIPAL

**Cuenta Pública 2025
MUNICIPIO DE HUALAHUISES
Flujo de Fondos
Del 1 de Enero al 31 de Diciembre de 2025
(Cifras en Pesos)**

Concepto	Estimado / Aprobado	Devengado	Recaudado / Pagado
Rubros de Ingresos	110,193,690	253,662,627	253,662,627
Impuestos	1552995.93	1811899.33	1811899.33
Cuotas y Aportaciones de Seguridad Social	0	0	0
Contribuciones de Mejoras	1,398	2,240	2,240
Derechos	426,902	381,981	381,981
Productos	100,262	216,306	216,306
Aprovechamientos	114,087	263,710	263,710
Ingresos por Venta de Bienes, Prestación de Servicios y Otros Ingresos	0	0	0
Participaciones, Aportaciones, Convenios, Incentivos Derivados de la Colaboración Fiscal y Fondos Distintos de Aportaciones	107,998,045	250,986,491	250,986,491
Transferencias, Asignaciones, Subsidios y Subvenciones, y Pensiones y Jubilaciones	0	0	0
Ingresos Derivados de Financiamientos	0	0	0
Capítulos de Gasto	109,188,752	245,000,358	245,000,358
Servicios Personales	24,921,372	28,142,437	28,142,437
Materiales y Suministros	12,721,081	25,703,849	25,703,849
Servicios Generales	49689343.78	157,981,893	157,981,893
Transferencias, Asignaciones, Subsidios y Otras Ayudas	3,788,749	7,462,380	7,462,380
Bienes Muebles, Inmuebles e Intangibles	44,473	11,711,542	11,711,542
Inversión Pública	15,523,732	13,998,256	13,998,256
Inversiones Financieras y Otras Provisiones	0	0	0
Participaciones y Aportaciones	0	0	0
Deuda Pública	2,500,000	0	0
Total de las operaciones	1,004,939	8,662,269	8,662,269

Bajo protesta de decir verdad declaramos que los Estados Financieros y sus notas, son razonablemente correctos y son responsabilidad del emisor.




LIC. JESUS HOMERO AGUILAR HERNANDEZ
PRESIDENTE MUNICIPAL

LIC. RAFAEL FLORES NACIANCENO
SÍNDICO PRIMERO



C.P. JOSE ANGEL DOMINGUEZ ZARAGOZA
SECRETARIO DE FINANZAS Y TESORERO MUNICIPAL





Hualahuis

"SOCIEDAD Y GOBIERNO JUNTOS"

ADMÓN. 2024 - 2027

ANEXO II

MUNICIPIO DE HUALAHUIS (a)					
Estado de Situación Financiera Detallada - LDF					
Al 31 de diciembre de 2024 y al 31 de Diciembre de 2025 (b)					
(PESOS)					
Concepto (c)	2025 (d)	31 de diciembre de 2024 (e)	Concepto (c)	2025 (d)	31 de diciembre de 2024 (e)
ACTIVO			PASIVO		
Activo Circulante			Pasivo Circulante		
a. Efectivo y Equivalentes (a=a1+a2+a3+a4+a5+a6+a7)	8,949,202	4,782,781	a. Cuentas por Pagar a Corto Plazo (a=a1+a2+a3+a4+a5+a6+a7+a8+a9)	3,155,423	12,421,694
a1) Efectivo	30,000	30,000	a1) Servicios Personales por Pagar a Corto Plazo	0	0
a2) Bancos/Depositos	-5,045,292	-4,782,781	a2) Proveedores por Pagar a Corto Plazo	0	0
a3) Bancos/Depositos y Otros	0	0	a3) Contratistas por Obras Públicas por Pagar a Corto Plazo	0	4,862,249
a4) Inversiones Temporales (Hasta 3 meses)	0	0	a4) Participaciones y Aportaciones por Pagar a Corto Plazo	0	0
a5) Fondos con Afectación Específica	0	0	a5) Transferencias Otorgadas por Pagar a Corto Plazo	0	0
a6) Depósitos de Fondos de Terceros en Garantía y/o Administración	0	0	a6) Intereses, Comisiones y Otros Gastos de la Deuda Pública por Pagar a Corto Plazo	0	0
a7) Otros Efectivos y Equivalentes	0	0	a7) Retenciones y Contribuciones por Pagar a Corto Plazo	3,155,423	7,559,444
b. Derechos a Recibir Efectivo o Equivalentes (b=b1+b2+b3+b4+b5+b6+b7)	2,287,707	2,250,311	a8) Devoluciones de la Ley de Ingresos por Pagar a Corto Plazo	0	0
b1) Inversiones Financieras de Corto Plazo	0	0	a9) Otras Cuentas por Pagar a Corto Plazo	0	0
b2) Cuentas por Cobrar a Corto Plazo	0	0	b. Documentos por Pagar a Corto Plazo (b=b1+b2+b3)	0	0
b3) Deudores Diversos por Cobrar a Corto Plazo	2,287,707	2,250,311	b1) Documentos Comerciales por Pagar a Corto Plazo	0	0
b4) Ingresos por Recuperar a Corto Plazo	0	0	b2) Documentos con Contratistas por Obras Públicas por Pagar a Corto Plazo	0	0
b5) Deudores por Anticipos de la Tesorería a Corto Plazo	0	0	b3) Otros Documentos por Pagar a Corto Plazo	0	0
b6) Préstamos Otorgados a Corto Plazo	0	0	c. Porción a Corto Plazo de la Deuda Pública a Largo Plazo (c=c1+c2)	0	0
b7) Otros Derechos a Recibir Efectivo o Equivalentes a Corto Plazo	0	0	c1) Porción a Corto Plazo de la Deuda Pública	0	0
c. Derechos a Recibir Bienes o Servicios (c=c1+c2+c3+c4+c5)	0	0	c2) Porción a Corto Plazo de Arrendamiento Financiero	0	0
c1) Anticipo a Proveedores por Adquisición de Bienes y Prestación de Servicios a Corto Plazo	0	0	d. Títulos y Valores a Corto Plazo	0	0
c2) Anticipo a Proveedores por Adquisición de Bienes Inmuebles y Muebles a Corto Plazo	0	0	e. Pasivos Diferidos a Corto Plazo (e=e1+e2+e3)	0	0
c3) Anticipo a Proveedores por Adquisición de Bienes Intangibles a Corto Plazo	0	0	e1) Ingresos Cobrados por Adelantado a Corto Plazo	0	0
c4) Anticipo a Contratistas por Obras Públicas a Corto Plazo	0	0	e2) Intereses Cobrados por Adelantado a Corto Plazo	0	0
c5) Otros Derechos a Recibir Bienes o Servicios a Corto Plazo	0	0	e3) Otros Pasivos Diferidos a Corto Plazo	0	0
d. Inventarios (d=d1+d2+d3+d4+d5)	0	0	f. Fondos y Bienes de Terceros en Garantía y/o Administración a Corto Plazo (ff=f1+f2+f3+f4+f5+f6)	0	0
d1) Inventario de Mercancías para Venta	0	0	f1) Fondos en Garantía a Corto Plazo	0	0
d2) Inventario de Mercancías Terminadas	0	0	f2) Fondos en Administración a Corto Plazo	0	0
d3) Inventario de Mercancías en Proceso de Elaboración	0	0	f3) Fondos Contingentes a Corto Plazo	0	0
d4) Inventario de Materias Primas, Materiales y Suministros para Producción	0	0	f4) Fondos de Fideicomisos, Mandatos y Contratos Análogos a Corto Plazo	0	0
d5) Bienes en Tránsito	0	0	f5) Otros Fondos de Terceros en Garantía y/o Administración a Corto Plazo	0	0
e. Almacenes	0	0	f6) Valores y Bienes en Garantía a Corto Plazo	0	0
f. Estimación por Pérdida o Deterioro de Activos Circulantes (ff=f1+f2)	0	0	g. Provisiones a Corto Plazo (g=g1+g2+g3)	0	0
f1) Estimaciones para Cuentas Incobrables por Derechos a Recibir Efectivo y Equivalentes	0	0	g1) Provisión para Demandas y Juicios a Corto Plazo	0	0
f2) Estimación por Deterioro de Inventarios	0	0	g2) Provisión para Contingencias a Corto Plazo	0	0
g. Otros Activos Circulantes (g=g1+g2+g3+g4)	0	0	g3) Otras Provisiones a Corto Plazo	0	0
g1) Valores en Garantía	0	0	h. Otros Pasivos a Corto Plazo (h=h1+h2+h3)	0	0
g2) Bienes en Garantía (excluye depósitos de fondos)	0	0	h1) Ingresos por Clasificar	0	0
g3) Bienes Derivados de Embargos, Decomisos, Aseguramientos y Dación en Pago	0	0	h2) Recaudación por Participar	0	0
g4) Adquisición con Fondos de Terceros	0	0	h3) Otros Pasivos Circulantes	0	0
IA. Total de Activos Circulantes (IA = a + b + c + d + e + f + g)	11,236,909	7,033,092	IIA. Total de Pasivos Circulantes (IIA = a + b + c + d + e + f + g + h)	3,155,423	12,421,694
Activo No Circulante			Pasivo No Circulante		
a. Inversiones Financieras a Largo Plazo	0	0	a. Cuentas por Pagar a Largo Plazo	0	0
b. Derechos a Recibir Efectivo o Equivalentes a Largo Plazo	0	0	b. Documentos por Pagar a Largo Plazo	0	0
c. Bienes Inmuebles, Infraestructura y Construcciones en Proceso	13,644,805	4,456,471	c. Deuda Pública a Largo Plazo	0	0
d. Bienes Muebles	15,347,581	3,638,038	d. Pasivos Diferidos a Largo Plazo	0	0
e. Activos Intangibles	0	0	e. Fondos y Bienes de Terceros en Garantía y/o en Administración a Largo Plazo	0	0
f. Depreciación, Deterioro y Amortización Acumulada de Bienes	0	0	f. Provisiones a Largo Plazo	0	0
g. Activos Diferidos	0	0	IIIB. Total de Pasivos No Circulantes (IIIB = a + b + c + d + e + f)	0	0
h. Estimación por Pérdida o Deterioro de Activos no Circulantes	0	0	II. Total del Pasivo (II = IIA + IIIB)	3,155,423	12,421,694
i. Otros Activos no Circulantes	0	0	HACIENDA PÚBLICA/PATRIMONIO		
IB. Total de Activos No Circulantes (IB = a + b + c + d + e + f + g + h + i)	28,992,386	8,092,510	IIIA. Hacienda Pública/Patrimonio Contribuido (IIIA = a + b + c)	0	0
I. Total del Activo (I = IA + IB)	40,229,295	15,125,602	a. Aportaciones	0	0
			b. Donaciones de Capital	0	0
			c. Actualización de la Hacienda Pública/Patrimonio	0	0
			IIIB. Hacienda Pública/Patrimonio Generado (IIIB = a + b + c + d + e)	37,073,872	2,703,908
			a. Resultados del Ejercicio (Ahorro/ Desahorro)	34,317,636	-2,250,503
			b. Resultados de Ejercicios Anteriores	-880,815	1,569,686
			c. Revaluos	0	0
			d. Reservas	0	0
			e. Rectificaciones de Resultados de Ejercicios Anteriores	3,437,050	3,364,723
			IIIC. Exceso o Insuficiencia en la Actualización de la Hacienda Pública/Patrimonio (IIIC=a+b)	0	0
			a. Resultado por Recesión Monetaria	0	0
			b. Resultado por Tenencia de Activos no Monetarios	0	0
			III. Total Hacienda Pública/Patrimonio (III = IIIA + IIIB + IIIC)	37,073,872	2,703,908
			IV. Total del Pasivo y Hacienda Pública/Patrimonio (IV = II + III)	40,229,295	15,125,602

MUNICIPIO DE HUALAHUISES (a)							
Informe Analítico de la Deuda Pública y Otros Pasivos - LDF							
Del 1 de Enero al 31 de Diciembre de 2025 (b)							
(PESOS)							
Denominación de la Deuda Pública y Otros Pasivos (c)	Saldo al 31 de diciembre de 2024 (d)	Disposiciones del Periodo (e)	Amortizaciones del Periodo (f)	Revaluaciones, Reclasificaciones y Otros Ajustes (g)	Saldo Final del Periodo (h) h=d+e-f+g	Pago de Intereses del Periodo (i)	Pago de Comisiones y demás costos asociados durante el Periodo (j)
1. Deuda Pública (1=A+B)	0	0	0	0	0	0	0
A. Corto Plazo (A=a1+a2+a3)	0	0	0	0	0	0	0
a1) Instituciones de Crédito	0	0	0	0	0	0	0
a2) Títulos y Valores	0	0	0	0	0	0	0
a3) Arrendamientos Financieros	0	0	0	0	0	0	0
B. Largo Plazo (B=b1+b2+b3)	0	0	0	0	0	0	0
b1) Instituciones de Crédito	0	0	0	0	0	0	0
b2) Títulos y Valores	0	0	0	0	0	0	0
b3) Arrendamientos Financieros	0	0	0	0	0	0	0
2. Otros Pasivos	12,421,694				3,155,423		
3. Total de la Deuda Pública y Otros Pasivos	12,421,694	0	0	0	3,155,423	0	0
4. Deuda Contingente 1 (informativo)	0	0	0	0	0	0	0
A. Deuda Contingente 1	0				0		
B. Deuda Contingente 2	0				0		
C. Deuda Contingente XX	0				0		
5. Valor de Instrumentos Bono Cupón Cero 2 (Informativo)	0	0	0	0	0	0	0
A. Instrumento Bono Cupón Cero 1	0				0		
B. Instrumento Bono Cupón Cero 2	0				0		
C. Instrumento Bono Cupón Cero XX	0				0		

1. Se refiere a cualquier Financiamiento sin fuente o garantía de pago definida, que sea asumida de manera solidaria o subsidiaria por las Entidades Federativas con sus Municipios, organismos descentralizados y empresas de participación estatal mayoritaria y fideicomisos, locales o municipales, y por los Municipios con sus respectivos organismos descentralizados y empresas de participación municipal mayoritaria.

2. Se refiere al valor del Bono Cupón Cero que respalda el pago de los créditos asociados al mismo (Activo).

Obligaciones a Corto Plazo (k)	Monto Contratado (l)	Plazo Pactado (m)	Tasa de Interés (n)	Comisiones y Costos Relacionados (o)	Tasa Efectiva (p)
6. Obligaciones a Corto Plazo (Informativo)	0	0	0	0	0
A. Crédito 1					
B. Crédito 2					
C. Crédito XX					

MUNICIPIO DE HUALAHUISES (a)
Balance Presupuestario - LDF
Del 1 de Enero al 31 de Diciembre de 2025 (b)
(PESOS)

Concepto (c)	Estimado/ Aprobado (d)	Devengado	Recaudado/ Pagado
A. Ingresos Totales (A = A1+A2+A3)	110,193,690	253,662,627	253,662,627
A1. Ingresos de Libre Disposición	81,091,180	221,414,043	221,414,043
A2. Transferencias Federales Etiquetadas	29,102,511	32,248,584	32,248,584
A3. Financiamiento Neto	0	0	0
B. Egresos Presupuestarios¹ (B = B1+B2)	109,188,752	245,000,358	245,000,358
B1. Gasto No Etiquetado (sin incluir Amortización de la Deuda Pública)	109,188,752	245,000,358	245,000,358
B2. Gasto Etiquetado (sin incluir Amortización de la Deuda Pública)			
C. Remanentes del Ejercicio Anterior (C = C1 + C2)	0	0	0
C1. Remanentes de Ingresos de Libre Disposición aplicados en el periodo			
C2. Remanentes de Transferencias Federales Etiquetadas aplicados en el periodo			
I. Balance Presupuestario (I = A - B + C)	1,004,939	8,662,269	8,662,269
II. Balance Presupuestario sin Financiamiento Neto (II = I - A3)	1,004,939	8,662,269	8,662,269
III. Balance Presupuestario sin Financiamiento Neto y sin Remanentes del Ejercicio Anterior (III = II - C)	1,004,939	8,662,269	8,662,269

Concepto	Aprobado	Devengado	Pagado
E. Intereses, Comisiones y Gastos de la Deuda (E = E1+E2)	0	0	0
E1. Intereses, Comisiones y Gastos de la Deuda con Gasto No Etiquetado			
E2. Intereses, Comisiones y Gastos de la Deuda con Gasto Etiquetado			
IV. Balance Primario (IV = III + E)	1,004,939	8,662,269	8,662,269

Concepto	Estimado/ Aprobado	Devengado	Recaudado/ Pagado
F. Financiamiento (F = F1 + F2)	0	0	0
F1. Financiamiento con Fuente de Pago de Ingresos de Libre Disposición			
F2. Financiamiento con Fuente de Pago de Transferencias Federales Etiquetadas			
G. Amortización de la Deuda (G = G1 + G2)	0	0	0
G1. Amortización de la Deuda Pública con Gasto No Etiquetado			
G2. Amortización de la Deuda Pública con Gasto Etiquetado			
A3. Financiamiento Neto (A3 = F - G)	0	0	0

Concepto	Estimado/ Aprobado	Devengado	Recaudado/ Pagado
A1. Ingresos de Libre Disposición	81,091,180	221,414,043	221,414,043
A3.1 Financiamiento Neto con Fuente de Pago de Ingresos de Libre Disposición (A3.1 = F1 - G1)	0	0	0
F1. Financiamiento con Fuente de Pago de Ingresos de Libre Disposición	0	0	0
G1. Amortización de la Deuda Pública con Gasto No Etiquetado	0	0	0
B1. Gasto No Etiquetado (sin incluir Amortización de la Deuda Pública)	109,188,752	245,000,358	245,000,358
C1. Remanentes de Ingresos de Libre Disposición aplicados en el periodo		0	0
V. Balance Presupuestario de Recursos Disponibles (V = A1 + A3.1 - B1 + C1)	-28,097,572	-23,586,316	-23,586,316
VI. Balance Presupuestario de Recursos Disponibles sin Financiamiento Neto (VI = V - A3.1)	-28,097,572	-23,586,316	-23,586,316

Concepto	Estimado/ Aprobado	Devengado	Recaudado/ Pagado
A2. Transferencias Federales Etiquetadas	29,102,511	32,248,584	32,248,584
A3.2 Financiamiento Neto con Fuente de Pago de Transferencias Federales Etiquetadas (A3.2 = F2 - G2)	0	0	0
F2. Financiamiento con Fuente de Pago de Transferencias Federales Etiquetadas	0	0	0
G2. Amortización de la Deuda Pública con Gasto Etiquetado	0	0	0
B2. Gasto Etiquetado (sin incluir Amortización de la Deuda Pública)	0	0	0
C2. Remanentes de Transferencias Federales Etiquetadas aplicados en el periodo		0	0
VII. Balance Presupuestario de Recursos Etiquetados (VII = A2 + A3.2 - B2 + C2)	29,102,511	32,248,584	32,248,584
VIII. Balance Presupuestario de Recursos Etiquetados sin Financiamiento Neto (VIII = VII - A3.2)	29,102,511	32,248,584	32,248,584

MUNICIPIO DE HUALAHUISES (a)						
Estado Analítico de Ingresos Detallado - LDF						
Del 1 de Enero al 31 de Diciembre de 2025 (b)						
(PESOS)						
Concepto (c)	Ingreso					Diferencia (e)
	Estimado (d)	Ampliaciones/ (Reducciones)	Modificado	Devengado	Recaudado	
Ingresos de Libre Disposición						
A. Impuestos	1,552,996	0	1,552,996	1,811,899	1,811,899	258,903
B. Cuotas y Aportaciones de Seguridad Social			0			0
C. Contribuciones de Mejoras	1,398	0	1,398	2,240	2,240	842
D. Derechos	426,902	0	426,902	381,981	381,981	-44,921
E. Productos	100,262	0	100,262	216,306	216,306	116,044
F. Aprovechamientos	114,087	0	114,087	263,710	263,710	149,623
G. Ingresos por Ventas de Bienes y Prestación Servicios			0			0
H. Participaciones (H=h1+h2+h3+h4+h5+h6+h7+h8+h9+h10+h11)	75,753,278	143,414,506	219,167,784	218,737,906	218,737,906	142,984,629
h1) Fondo General de Participaciones	73,811,428	143,414,506	217,225,934	218,737,906	218,737,906	144,926,479
h2) Fondo de Fomento Municipal	1,095,309	0	1,095,309	0	0	-1,095,309
h3) Fondo de Fiscalización y Recaudación	322,199	0	322,199	0	0	-322,199
h4) Fondo de Compensación			0			0
h5) Fondo de Extracción de Hidrocarburos			0			0
h6) Impuesto Especial Sobre Producción y Servicios	424,458	0	424,458	0	0	-424,458
h7) 0.136% de la Recaudación Federal Participable			0			0
h8) 3.17% Sobre Extracción de Petróleo			0			0
h9) Gasolinas y Diésel	99,884	0	99,884	0	0	-99,884
h10) Fondo del Impuesto Sobre la Renta			0			0
h11) Fondo de Estabilización de los Ingresos de las Entidades Federativas			0			0
I. Incentivos Derivados de la Colaboración Fiscal (I=i1+i2+i3+i4+i5)	1,066,578	0	1,066,578	0	0	-1,066,578
i1) Tenencia o Uso de Vehículos			0			0
i2) Fondo de Compensación ISAN	797,943	0	797,943	0	0	-797,943
i3) Impuesto Sobre Automóviles Nuevos			0			0
i4) Fondo de Compensación de Repecos-Intermedios			0			0
i5) Otros Incentivos Económicos	268,635	0	268,635	0	0	-268,635
J. Transferencias y Asignaciones			0			0
K. Convenios	0	0	0	0	0	0
k1) Otros Convenios y Subsidios			0			0
L. Otros Ingresos de Libre Disposición (L=l1+l2)	2,075,678	0	2,075,678	0	0	-2,075,678
l1) Participaciones en Ingresos Locales	2,028,065	0	2,028,065	0	0	-2,028,065
l2) Otros Ingresos de Libre Disposición	47,613	0	47,613	0	0	-47,613
I. Total de Ingresos de Libre Disposición (I=A+B+C+D+E+F+G+H+I+J+K+L)	81,081,180	143,414,506	224,505,686	221,414,043	221,414,043	140,322,863
Ingresos Excedentes de Ingresos de Libre Disposición						
Transferencias Federales Etiquetadas						
A. Aportaciones (A=a1+a2+a3+a4+a5+a6+a7+a8)	29,102,511	0	29,102,511	32,248,584	32,248,584	3,146,074
a1) Fondo de Aportaciones para la Nómina Educativa y Gasto Operativo			0			0
a2) Fondo de Aportaciones para los Servicios de Salud	0	0	0	453,715	453,715	453,715
a3) Fondo de Aportaciones para la Infraestructura Social	13,959,530	0	13,959,530	17,540,368	17,540,368	3,580,838
a4) Fondo de Aportaciones para el Fortalecimiento de los Municipios y de las Demarcaciones Territoriales del Distrito Federal	7,779,370	0	7,779,370	7,075,912	7,075,912	-703,458
a5) Fondo de Aportaciones Múltiples			0			0
a6) Fondo de Aportaciones para la Educación Tecnológica y de Adultos	7,363,611	0	7,363,611	7,178,589	7,178,589	-185,022
a7) Fondo de Aportaciones para la Seguridad Pública de los Estados y del Distrito Federal			0			0
a8) Fondo de Aportaciones para el Fortalecimiento de las Entidades Federativas			0			0
B. Convenios (B=b1+b2+b3+b4)	0	0	0	0	0	0
b1) Convenios de Protección Social en Salud			0			0
b2) Convenios de Descentralización			0			0
b3) Convenios de Reasignación			0			0
b4) Otros Convenios y Subsidios			0			0
C. Fondos Distintos de Aportaciones (C=c1+c2)	0	0	0	0	0	0
c1) Fondo para Entidades Federativas y Municipios Productores de Hidrocarburos			0			0
c2) Fondo Minero			0			0
D. Transferencias, Asignaciones, Subsidios y Subvenciones			0			0
v Pensiones y Jubilaciones			0			0
E. Otras Transferencias Federales Etiquetadas			0			0
II. Total de Transferencias Federales Etiquetadas (II = A + B + C + D + E)	29,102,511	0	29,102,511	32,248,584	32,248,584	3,146,074
III. Ingresos Derivados de Financiamientos (III = A)	0	0	0	0	0	0
A. Ingresos Derivados de Financiamientos			0			0

MUNICIPIO DE HUALAHUISES (a)						
Estado Analítico del Ejercicio del Presupuesto de Egresos Detallado - LDF						
Clasificación por Objeto del Gasto (Capítulo y Concepto)						
Del 1 de Enero al 31 de Diciembre de 2025 (b)						
(PESOS)						
Concepto (c)	Egresos					Subejercicio (e)
	Aprobado (d)	Ampliaciones/ (Reducciones)	Modificado	Devengado	Pagado	
I. Gasto No Etiquetado (I=A+B+C+D+E+F+G+H+I)	109,188,752	143,414,531	252,603,282	245,000,358	245,000,358	7,602,924
A. Servicios Personales (A=a1+a2+a3+a4+a5+a6+a7)	24,921,372	3,221,067	28,142,439	28,142,437	28,142,437	2
a1) Remuneraciones al Personal de Carácter Permanente	18,695,618	2,157,811	20,853,429	20,853,427	20,853,427	2
a2) Remuneraciones al Personal de Carácter Transitorio	2,833,708	681,859	3,515,568	3,515,568	3,515,568	0
a3) Remuneraciones Adicionales y Especiales	3,187,079	571,500	3,758,580	3,758,580	3,758,580	0
a4) Seguridad Social	8,395	-1,533	6,862	6,862	6,862	0
a5) Otras Prestaciones Sociales y Económicas	196,572	-188,571	8,001	8,001	8,001	0
a6) Previsiones			0	0	0	0
a7) Pago de Estímulos a Servidores Públicos			0	0	0	0
B. Materiales y Suministros (B=b1+b2+b3+b4+b5+b6+b7+b8+b9)	12,721,081	12,982,768	25,703,849	25,703,849	25,703,849	0
b1) Materiales de Administración, Emisión de Documentos y Artículos Oficiales	1,490,722	2,340,824	3,831,546	3,831,546	3,831,546	0
b2) Alimentos y Utensilios	2,591,024	52,596	2,643,621	2,643,621	2,643,621	0
b3) Materias Primas y Materiales de Producción y Comercialización			0	0	0	0
b4) Materiales y Artículos de Construcción y de Reparación	909,755	9,567,583	10,477,339	10,477,339	10,477,339	0
b5) Productos Químicos, Farmacéuticos y de Laboratorio	37,316	25,063	62,378	62,378	62,378	0
b6) Combustibles, Lubricantes y Aditivos	7,131,112	532,848	7,663,960	7,663,960	7,663,960	0
b7) Vestuario, Blancos, Prendas de Protección y Artículos Deportivos	109,080	839,464	948,544	948,544	948,544	0
b8) Materiales y Suministros Para Seguridad			0	0	0	0
b9) Herramientas, Refacciones y Accesorios Menores	452,071	-375,610	76,462	76,462	76,462	0
C. Servicios Generales (C=c1+c2+c3+c4+c5+c6+c7+c8+c9)	49,689,344	108,292,551	157,981,894	157,981,893	157,981,893	1
c1) Servicios Básicos	4,115,387	15,918	4,131,306	4,131,306	4,131,306	0
c2) Servicios de Arrendamiento	896,584	931,774	1,828,358	1,828,358	1,828,358	0
c3) Servicios Profesionales, Científicos, Técnicos y Otros Servicios	0	53,895	53,895	53,895	53,895	0
c4) Servicios Financieros, Bancarios y Comerciales	290,120	28,981	319,102	319,102	319,102	0
c5) Servicios de Instalación, Reparación, Mantenimiento y Conservación	31,048,277	97,239,292	128,287,568	128,287,567	128,287,567	1
c6) Servicios de Comunicación Social y Publicidad	376,461	131,774	508,235	508,235	508,235	0
c7) Servicios de Traslado y Viáticos	248,692	102,720	351,412	351,412	351,412	0
c8) Servicios Oficiales	10,803,484	6,865,228	17,668,712	17,668,712	17,668,712	0
c9) Otros Servicios Generales	1,910,338	2,922,969	4,833,307	4,833,307	4,833,307	0
D. Transferencias, Asignaciones, Subsidios y Otras Ayudas (D=d1+d2+d3+d4+d5+d6+d7+d8+d9)	3,788,749	3,673,631	7,462,380	7,462,380	7,462,380	0
d1) Transferencias Internas y Asignaciones al Sector Público			0	0	0	0
d2) Transferencias al Resto del Sector Público			0	0	0	0
d3) Subsidios y Subvenciones			0	0	0	0
d4) Ayudas Sociales	2,703,714	3,408,028	6,111,742	6,111,742	6,111,742	0
d5) Pensiones y Jubilaciones	1,085,035	265,603	1,350,638	1,350,638	1,350,638	0
d6) Transferencias a Fideicomisos, Mandatos y Otros Análogos			0	0	0	0
d7) Transferencias a la Seguridad Social			0	0	0	0
d8) Donativos			0	0	0	0
d9) Transferencias al Exterior			0	0	0	0
E. Bienes Muebles, Inmuebles e Intangibles (E=e1+e2+e3+e4+e5+e6+e7+e8+e9)	44,473	11,667,069	11,711,542	11,711,542	11,711,542	0
e1) Mobiliario y Equipo de Administración	44,473	689,457	733,930	733,930	733,930	0
e2) Mobiliario y Equipo Educativo y Recreativo	0	13,340	13,340	13,340	13,340	0
e3) Equipo e Instrumental Médico y de Laboratorio	0	0	0	0	0	0
e4) Vehículos y Equipo de Transporte	0	8,805,709	8,805,709	8,805,709	8,805,709	0
e5) Equipos de Defensa y Seguridad	0	2,124,267	2,124,267	2,124,267	2,124,267	0
e6) Maquinaria, Otros Equipos y Herramientas	0	34,296	34,296	34,296	34,296	0
e7) Activos Biológicos			0	0	0	0
e8) Bienes Inmuebles			0	0	0	0
e9) Activos Intangibles			0	0	0	0
F. Inversión Pública (F=f1+f2+f3)	15,523,732	6,077,445	21,601,177	13,998,256	13,998,256	7,602,921
f1) Obra Pública en Bienes de Dominio Público	15,523,732	3,744,345	19,268,077	11,665,156	11,665,156	7,602,921
f2) Obra Pública en Bienes Propios	0	2,333,100	2,333,100	2,333,100	2,333,100	0
f3) Proyectos Productivos y Acciones de Fomento	0	0	0	0	0	0
G. Inversiones Financieras y Otras Provisiones (G=g1+g2+g3+g4+g5+g6+g7)	0	0	0	0	0	0
g1) Inversiones Para el Fomento de Actividades Productivas			0	0	0	0
g2) Acciones y Participaciones de Capital			0	0	0	0
g3) Compra de Títulos y Valores			0	0	0	0
g4) Concesión de Préstamos			0	0	0	0
g5) Inversiones en Fideicomisos, Mandatos y Otros Análogos			0	0	0	0
Fideicomiso de Desastres Naturales (Informativo)			0	0	0	0
g6) Otras Inversiones Financieras			0	0	0	0
g7) Provisiones para Contingencias y Otras Erogaciones Especiales			0	0	0	0
H. Participaciones y Aportaciones (H=h1+h2+h3)	0	0	0	0	0	0
h1) Participaciones			0	0	0	0
h2) Aportaciones			0	0	0	0
h3) Convenios			0	0	0	0
I. Deuda Pública (I=i1+i2+i3+i4+i5+i6+i7)	2,500,000	-2,500,000	0	0	0	0
i1) Amortización de la Deuda Pública			0	0	0	0
i2) Intereses de la Deuda Pública			0	0	0	0
i3) Comisiones de la Deuda Pública			0	0	0	0
i4) Gastos de la Deuda Pública			0	0	0	0
i5) Costo por Coberturas			0	0	0	0
i6) Apoyos Financieros			0	0	0	0
i7) Adeudos de Ejercicios Fiscales Anteriores (ADEFAS)	2,500,000	-2,500,000	0	0	0	0

MUNICIPIO DE HUALAHUISES (a)
Estado Analítico del Ejercicio del Presupuesto de Egresos Detallado - LDF
Clasificación por Objeto del Gasto (Capítulo y Concepto)
Del 1 de Enero al 31 de Diciembre de 2025 (b)
(PESOS)

Concepto (c)	Egresos					Subejercicio (e)
	Aprobado (d)	Ampliaciones/ (Reducciones)	Modificado	Devengado	Pagado	
II. Gasto Etiquetado (II=A+B+C+D+E+F+G+H+I)	0	0	0	0	0	0
A. Servicios Personales (A=a1+a2+a3+a4+a5+a6+a7)	0	0	0	0	0	0
a1) Remuneraciones al Personal de Carácter Permanente	0	0	0	0	0	0
a2) Remuneraciones al Personal de Carácter Transitorio	0	0	0	0	0	0
a3) Remuneraciones Adicionales y Especiales	0	0	0	0	0	0
a4) Seguridad Social	0	0	0	0	0	0
a5) Otras Prestaciones Sociales y Económicas	0	0	0	0	0	0
a6) Previsiones	0	0	0	0	0	0
a7) Pago de Estímulos a Servidores Públicos	0	0	0	0	0	0
B. Materiales y Suministros (B=b1+b2+b3+b4+b5+b6+b7+b8+b9)	0	0	0	0	0	0
b1) Materiales de Administración, Emisión de Documentos y Artículos Oficiales	0	0	0	0	0	0
b2) Alimentos y Utensilios	0	0	0	0	0	0
b3) Materias Primas y Materiales de Producción y Comercialización	0	0	0	0	0	0
b4) Materiales y Artículos de Construcción y de Reparación	0	0	0	0	0	0
b5) Productos Químicos, Farmacéuticos y de Laboratorio	0	0	0	0	0	0
b6) Combustibles, Lubricantes y Aditivos	0	0	0	0	0	0
b7) Vestuario, Blancos, Prendas de Protección y Artículos Deportivos	0	0	0	0	0	0
b8) Materiales y Suministros Para Seguridad	0	0	0	0	0	0
b9) Herramientas, Refacciones y Accesorios Menores	0	0	0	0	0	0
C. Servicios Generales (C=c1+c2+c3+c4+c5+c6+c7+c8+c9)	0	0	0	0	0	0
c1) Servicios Básicos	0	0	0	0	0	0
c2) Servicios de Arrendamiento	0	0	0	0	0	0
c3) Servicios Profesionales, Científicos, Técnicos y Otros Servicios	0	0	0	0	0	0
c4) Servicios Financieros, Bancarios y Comerciales	0	0	0	0	0	0
c5) Servicios de Instalación, Reparación, Mantenimiento y Conservación	0	0	0	0	0	0
c6) Servicios de Comunicación Social y Publicidad	0	0	0	0	0	0
c7) Servicios de Traslado y Viáticos	0	0	0	0	0	0
c8) Servicios Oficiales	0	0	0	0	0	0
c9) Otros Servicios Generales	0	0	0	0	0	0
D. Transferencias, Asignaciones, Subsidios y Otras Ayudas (D=d1+d2+d3+d4+d5+d6+d7+d8+d9)	0	0	0	0	0	0
d1) Transferencias Internas y Asignaciones al Sector Público	0	0	0	0	0	0
d2) Transferencias al Resto del Sector Público	0	0	0	0	0	0
d3) Subsidios y Subvenciones	0	0	0	0	0	0
d4) Ayudas Sociales	0	0	0	0	0	0
d5) Pensiones y Jubilaciones	0	0	0	0	0	0
d6) Transferencias a Fideicomisos, Mandatos y Otros Análogos	0	0	0	0	0	0
d7) Transferencias a la Seguridad Social	0	0	0	0	0	0
d8) Donativos	0	0	0	0	0	0
d9) Transferencias al Exterior	0	0	0	0	0	0
E. Bienes Muebles, Inmuebles e Intangibles (E=e1+e2+e3+e4+e5+e6+e7+e8+e9)	0	0	0	0	0	0
e1) Mobiliario y Equipo de Administración	0	0	0	0	0	0
e2) Mobiliario y Equipo Educativo y Recreativo	0	0	0	0	0	0
e3) Equipo e Instrumental Médico y de Laboratorio	0	0	0	0	0	0
e4) Vehículos y Equipo de Transporte	0	0	0	0	0	0
e5) Equipo de Defensa y Seguridad	0	0	0	0	0	0
e6) Maquinaria, Otros Equipos y Herramientas	0	0	0	0	0	0
e7) Activos Biológicos	0	0	0	0	0	0
e8) Bienes Inmuebles	0	0	0	0	0	0
e9) Activos Intangibles	0	0	0	0	0	0
F. Inversión Pública (F=f1+f2+f3)	0	0	0	0	0	0
f1) Obra Pública en Bienes de Dominio Público	0	0	0	0	0	0
f2) Obra Pública en Bienes Propios	0	0	0	0	0	0
f3) Proyectos Productivos y Acciones de Fomento	0	0	0	0	0	0
G. Inversiones Financieras y Otras Provisiones (G=g1+g2+g3+g4+g5+g6+g7)	0	0	0	0	0	0
g1) Inversiones Para el Fomento de Actividades Productivas	0	0	0	0	0	0
g2) Acciones y Participaciones de Capital	0	0	0	0	0	0
g3) Compra de Títulos y Valores	0	0	0	0	0	0
g4) Concesión de Préstamos	0	0	0	0	0	0
g5) Inversiones en Fideicomisos, Mandatos y Otros Análogos	0	0	0	0	0	0
Fideicomiso de Desastres Naturales (Informativo)	0	0	0	0	0	0
g6) Otras Inversiones Financieras	0	0	0	0	0	0
g7) Provisiones para Contingencias y Otras Erogaciones Especiales	0	0	0	0	0	0
H. Participaciones y Aportaciones (H=h1+h2+h3)	0	0	0	0	0	0
h1) Participaciones	0	0	0	0	0	0
h2) Aportaciones	0	0	0	0	0	0
h3) Convenios	0	0	0	0	0	0
I. Deuda Pública (I=i1+i2+i3+i4+i5+i6+i7)	0	0	0	0	0	0
i1) Amortización de la Deuda Pública	0	0	0	0	0	0
i2) Intereses de la Deuda Pública	0	0	0	0	0	0
i3) Comisiones de la Deuda Pública	0	0	0	0	0	0
i4) Gastos de la Deuda Pública	0	0	0	0	0	0
i5) Costo por Coberturas	0	0	0	0	0	0
i6) Apoyos Financieros	0	0	0	0	0	0
i7) Adeudos de Ejercicios Fiscales Anteriores (ADEFAS)	0	0	0	0	0	0
III. Total de Egresos (III = I + II)	109,188,752	143,414,531	252,603,282	245,000,358	245,000,358	7,602,924

MUNICIPIO DE HUALAHUISES (a) Estado Analítico del Ejercicio del Presupuesto de Egresos Detallado - LDF Clasificación Funcional (Finalidad y Función) Del 1 de Enero al 31 de Diciembre de 2025 (b) (PESOS)						
Concepto (c)	Egresos					Subejercicio (e)
	Aprobado (d)	Ampliaciones/ (Reducciones)	Modificado	Devengado	Pagado	
I. Gasto No Etiquetado (I=A+B+C+D)	109,188,752	143,414,531	252,603,282	245,000,358	245,000,358	7,602,924
A. Gobierno (A=a1+a2+a3+a4+a5+a6+a7+a8)	109,188,752	143,414,531	252,603,282	245,000,358	245,000,358	7,602,924
a1) Legislación			0			0
a2) Justicia			0			0
a3) Coordinación de la Política de Gobierno			0			0
a4) Relaciones Exteriores			0			0
a5) Asuntos Financieros y Hacendarios			0			0
a6) Seguridad Nacional			0			0
a7) Asuntos de Orden Público y de Seguridad Interior	109,188,752	143,414,531	252,603,282	245,000,358	245,000,358	7,602,924
a8) Otros Servicios Generales			0			0
B. Desarrollo Social (B=b1+b2+b3+b4+b5+b6+b7)	0	0	0	0	0	0
b1) Protección Ambiental			0			0
b2) Vivienda y Servicios a la Comunidad			0			0
b3) Salud			0			0
b4) Recreación, Cultura y Otras Manifestaciones Sociales			0			0
b5) Educación			0			0
b6) Protección Social			0			0
b7) Otros Asuntos Sociales			0			0
C. Desarrollo Económico (C=c1+c2+c3+c4+c5+c6+c7+c8+c9)	0	0	0	0	0	0
c1) Asuntos Económicos, Comerciales y Laborales en General			0			0
c2) Agropecuaria, Silvicultura, Pesca y Caza			0			0
c3) Combustibles y Energía			0			0
c4) Minería, Manufacturas y Construcción			0			0
c5) Transporte			0			0
c6) Comunicaciones			0			0
c7) Turismo			0			0
c8) Ciencia, Tecnología e Innovación			0			0
c9) Otras Industrias y Otros Asuntos Económicos			0			0
D. Otras No Clasificadas en Funciones Anteriores (D=d1+d2+d3+d4)	0	0	0	0	0	0
d1) Transacciones de la Deuda Pública / Costo Financiero de la Deuda			0			0
d2) Transferencias, Participaciones y Aportaciones Entre Diferentes Niveles y Ordenes de Gobierno			0			0
d3) Saneamiento del Sistema Financiero			0			0
d4) Adeudos de Ejercicios Fiscales Anteriores			0			0
II. Gasto Etiquetado (II=A+B+C+D)	0	0	0	0	0	0
A. Gobierno (A=a1+a2+a3+a4+a5+a6+a7+a8)	0	0	0	0	0	0
a1) Legislación			0			0
a2) Justicia			0			0
a3) Coordinación de la Política de Gobierno			0			0
a4) Relaciones Exteriores			0			0
a5) Asuntos Financieros y Hacendarios			0			0
a6) Seguridad Nacional			0			0
a7) Asuntos de Orden Público y de Seguridad Interior			0			0
a8) Otros Servicios Generales			0			0
B. Desarrollo Social (B=b1+b2+b3+b4+b5+b6+b7)	0	0	0	0	0	0
b1) Protección Ambiental			0			0
b2) Vivienda y Servicios a la Comunidad			0			0
b3) Salud			0			0
b4) Recreación, Cultura y Otras Manifestaciones Sociales			0			0
b5) Educación			0			0
b6) Protección Social			0			0
b7) Otros Asuntos Sociales			0			0
C. Desarrollo Económico (C=c1+c2+c3+c4+c5+c6+c7+c8+c9)	0	0	0	0	0	0
c1) Asuntos Económicos, Comerciales y Laborales en General			0			0
c2) Agropecuaria, Silvicultura, Pesca y Caza			0			0
c3) Combustibles y Energía			0			0
c4) Minería, Manufacturas y Construcción			0			0
c5) Transporte			0			0
c6) Comunicaciones			0			0
c7) Turismo			0			0
c8) Ciencia, Tecnología e Innovación			0			0
c9) Otras Industrias y Otros Asuntos Económicos			0			0

MUNICIPIO DE HUALAHUISES (a)
Estado Analítico del Ejercicio del Presupuesto de Egresos Detallado - LDF
Clasificación Funcional (Finalidad y Función)
Del 1 de Enero al 31 de Diciembre de 2025 (b)
(PESOS)

Concepto (c)	Egresos					Subejercicio (e)
	Aprobado (d)	Ampliaciones/ (Reducciones)	Modificado	Devengado	Pagado	
D. Otras No Clasificadas en Funciones Anteriores (D=d1+d2+d3+d4)	0	0	0	0	0	0
d1) Transacciones de la Deuda Publica / Costo Financiero de la Deuda			0			0
d2) Transferencias, Participaciones y Aportaciones Entre Diferentes Niveles y Ordenes de Gobierno			0			0
d3) Saneamiento del Sistema Financiero			0			0
d4) Adeudos de Ejercicios Fiscales Anteriores			0			0
III. Total de Egresos (III = I + II)	109,188,752	143,414,531	252,603,282	245,000,358	245,000,358	7,602,924

MUNICIPIO DE HUALAHUISES (a)						
Estado Analítico del Ejercicio del Presupuesto de Egresos Detallado - LDF						
Clasificación de Servicios Personales por Categoría						
Del 1 de Enero al 31 de Diciembre de 2025 (b)						
(PESOS)						
Concepto (c)	Egresos					Subejercicio (e)
	Aprobado (d)	Ampliaciones/ (Reducciones)	Modificado	Devengado	Pagado	
I. Gasto No Etiquetado (I=A+B+C+D+E+F)	24,921,372	3,221,067	28,142,439	28,142,437	28,142,437	2
A. Personal Administrativo y de Servicio Público	24,921,372	3,221,067	28,142,439	28,142,437	28,142,437	2
B. Magisterio			0			0
C. Servicios de Salud (C=c1+c2)	0	0	0	0	0	0
c1) Personal Administrativo			0			0
c2) Personal Médico, Paramédico y afin			0			0
D. Seguridad Pública			0			0
E. Gastos asociados a la implementación de nuevas leyes federales o reformas a las mismas (E = e1 + e2)	0	0	0	0	0	0
e1) Nombre del Programa o Ley 1			0			0
e2) Nombre del Programa o Ley 2			0			0
F. Sentencias laborales definitivas			0			0
II. Gasto Etiquetado (II=A+B+C+D+E+F)	0	0	0	0	0	0
A. Personal Administrativo y de Servicio Público			0			0
B. Magisterio			0			0
C. Servicios de Salud (C=c1+c2)	0	0	0	0	0	0
c1) Personal Administrativo			0			0
c2) Personal Médico, Paramédico y afin			0			0
D. Seguridad Pública			0			0
E. Gastos asociados a la implementación de nuevas leyes federales o reformas a las mismas (E = e1 + e2)	0	0	0	0	0	0
e1) Nombre del Programa o Ley 1			0			0
e2) Nombre del Programa o Ley 2			0			0
F. Sentencias laborales definitivas			0			0
III. Total del Gasto en Servicios Personales (III = I + II)	24,921,372	3,221,067	28,142,439	28,142,437	28,142,437	2

